



Adeguamento Regolamento (EU) 2019/2088

I valori, le percentuali, i rapporti numerici ed i grafici del seguente documento devono essere letti come indicativi rispetto ad una fotografia del portafoglio continuamente in *working progress*.

Trasparenza della promozione delle caratteristiche ambientali o sociali nell'informativa precontrattuale (Livello Comparti)

COMPARTO RACCOLTA

Questo Comparto:	<input checked="" type="checkbox"/>	Promuove caratteristiche sociali ed ambientali.
	<input type="checkbox"/>	Non investe in investimenti sostenibili.
	<input checked="" type="checkbox"/>	Investe anche in investimenti sostenibili.
	<input type="checkbox"/>	Ha come obiettivo di investire in investimenti sostenibili. Per "investimenti sostenibili" si intende un investimento in un'attività economica che contribuisce ad un obiettivo ambientale o sociale, purché l'investimento non "impatti negativamente" altri obiettivi ambientali o sociali e dando per scontato che l'investimento sia condotto da una solida governance.
	<input type="checkbox"/>	Ha un benchmark di riferimento assegnato al fine di promuovere le caratteristiche ambientali o sociali?
	<input type="checkbox"/>	SI
	<input checked="" type="checkbox"/>	NO



Quali caratteristiche ambientali e/o sociali sono promosse da questo comparto?

Sul versante ambientale, il Comparto RACCOLTA intende promuovere la mitigazione dei *Climate & Environmental Risks* (cambiamento climatico e disastri ambientali) e la massimizzazione dell'efficiamento dell'utilizzo delle risorse energetiche in linea con il trend macro economico di transizione verso un modello di *green & circular economy*.

Sul versante sociale, il Comparto RACCOLTA intende promuovere l'allineamento dei propri investimenti ai quadri regolamentari ed ai modelli *best practice* del mercato inerenti al pieno rispetto dei Diritti Umani & di lavoro.

Quali indicatori di sostenibilità sono usati per misurare l'ottenimento delle caratteristiche sociali ed ambientali promosse dal Comparto?

Al fine di poter attenzionare in quale misura vengano rispettate le caratteristiche ambientali e sociali promosse dal Comparto RACCOLTA, sono monitorati - tra gli altri - i seguenti Indicatori quali/quantitativi:

Ambientali	Sociali
<ul style="list-style-type: none"> Redazione Politica Climate Change Emissione CO₂ GHG Intensity¹ Carbon Foot Print² Energy Intensity³ % Energia Fossile/Energia Rinnovabile Hazardous Waste Intensity⁴ 	<ul style="list-style-type: none"> Redazione Politica Diritti Umani Divario % tra salario delle Donne e quello degli Uomini % di Donne nei Boards Numero di incidenti a lavoro

Gli indicatori di sostenibilità

Misurano in che modo le caratteristiche ambientali e sociali promosse dal Comparto vengono raggiunte.

¹ Emissioni di Gas ad effetto serra di un asset in rapporto ai Ricavi dello stesso.

² Impronta di emissione di carbonio del comparto.

³ Consumo di elettricità di un asset in rapporto ai Ricavi dello stesso.

⁴ Produzione rifiuti tossici di un asset in rapporto ai Ricavi dello stesso.

2



Strategia di Investimento

Guida le decisioni di investimento sulla base di fattori quali rischio-rendimento

Quale strategia di investimento il Comparto persegue?

il Comparto RACCOLTA persegue una strategia di investimento nel pieno rispetto delle linee guida sostenibili che sono state redatte all'interno della Politica ESG.

● Come è implementata la strategia all'interno del processo di investimento?

E' richiesto ai propri Gestori - delle gestioni sia diretta che indiretta - di seguire i criteri e principi stabiliti all'interno della Politica ESG, o in alternativa, di adottarne dei propri che siano in linea con quelli del Fondo.

L'integrazione della strategia ESG all'interno del processo di investimento avviene per il tramite di un approccio olistico:

Attività di Screening

Il Comparto RACCOLTA considera le seguenti violazioni e/o settori come rilevanti nel processo di valutazione ESG:

- Società coinvolte in serie violazioni dei Diritti Umani e di Lavoro;
- Società coinvolte in seri danni ambientali;
- Società coinvolte in atti di corruzione.

Stando alla valutazione ESG, le compagnie coinvolte in tali controversie possono essere:

- Escluse dall'universo investibile (**Esclusione**);
- Oggetto di attività di engagement (**Watch list**).

Dal 2021 Il Comparto RACCOLTA, sul versante sociale, non prevederà investimenti nei seguenti settori:

- Produzione o vendita di armi;
- Energia nucleare;
- Organismi Geneticamente Modificati.

Per quanto riguarda il versante ambientale, il Comparto RACCOLTA si impegnerà - attraverso la Gestione ESG - a valutare di volta in volta i settori da attenzionare che saranno esaminati nell'ambito dei Comitati ESG.

Impact Investing

Il Comparto RACCOLTA prenderà in considerazione anche compagnie, organizzazioni e progetti che forniscono un forte impatto sociale ed ambientale, contribuendo al raggiungimento dei *Sustainable Development Goals*, emanati dalle Nazioni Unite nel 2015⁵.

Stewardship

Nel pieno rispetto della Politica di Impegno del Fondo, Il Comparto RACCOLTA attua un azionariato attivo sui propri assets secondo le modalità riportate nell'apposita Politica di Impegno.

⁵ <https://sdgs.un.org/goals>

Rating ESG

Per quanto riguarda la componente finanziaria (mercato quotato) del portafoglio, Il Fondo monitora lo stato di avanzamento delle pratiche ESG degli assets in gestione anche attraverso l'osservazione degli scoring ESG assegnati dalle principali agenzie di rating (*MSCI, Sustainalytics, Bloomberg*).

Inoltre, monitora il trend di performance degli indicatori che sottendono la computazione dello score.

Per quanto invece riguarda la componente Decorrelata (mercato illiquido) del portafoglio, il Fondo non potendosi servire degli scores di mercato ha implementato un sistema interno che, utilizzando la metodologia SASB, assegna uno score ESG ai propri assets.

● Quale è la politica per valutare le pratiche di buona governance delle società partecipate?

In linea con la Politica di Anticorruzione del Fondo, il Comparto RACCOLTA intende promuovere ai propri gestori, l'osservanza al pieno rispetto del quadro normativo vigente relativo al tema della lotta alla corruzione (e reati collegati).

Inoltre, si pone l'attenzione alla auspicabile redazione - da parte dei Gestori e degli *assets* sottostanti - di uno specifico Codice Etico.

Maggiori dettagli sono forniti nella Politica di Anticorruzione pubblicata sul sito del Fondo www.fondopensionebcc.it nella sezione

Il Fondo > Altra Normativa del Fondo > documentazione trasparenza ESG

Buona governance

Pratiche che includono la struttura del management, la relazione con i dipendenti, remunerazione dello staff e tax compliance.

Asset allocation

Descrive la percentuale degli investimenti in specifiche *asset classes*.

3



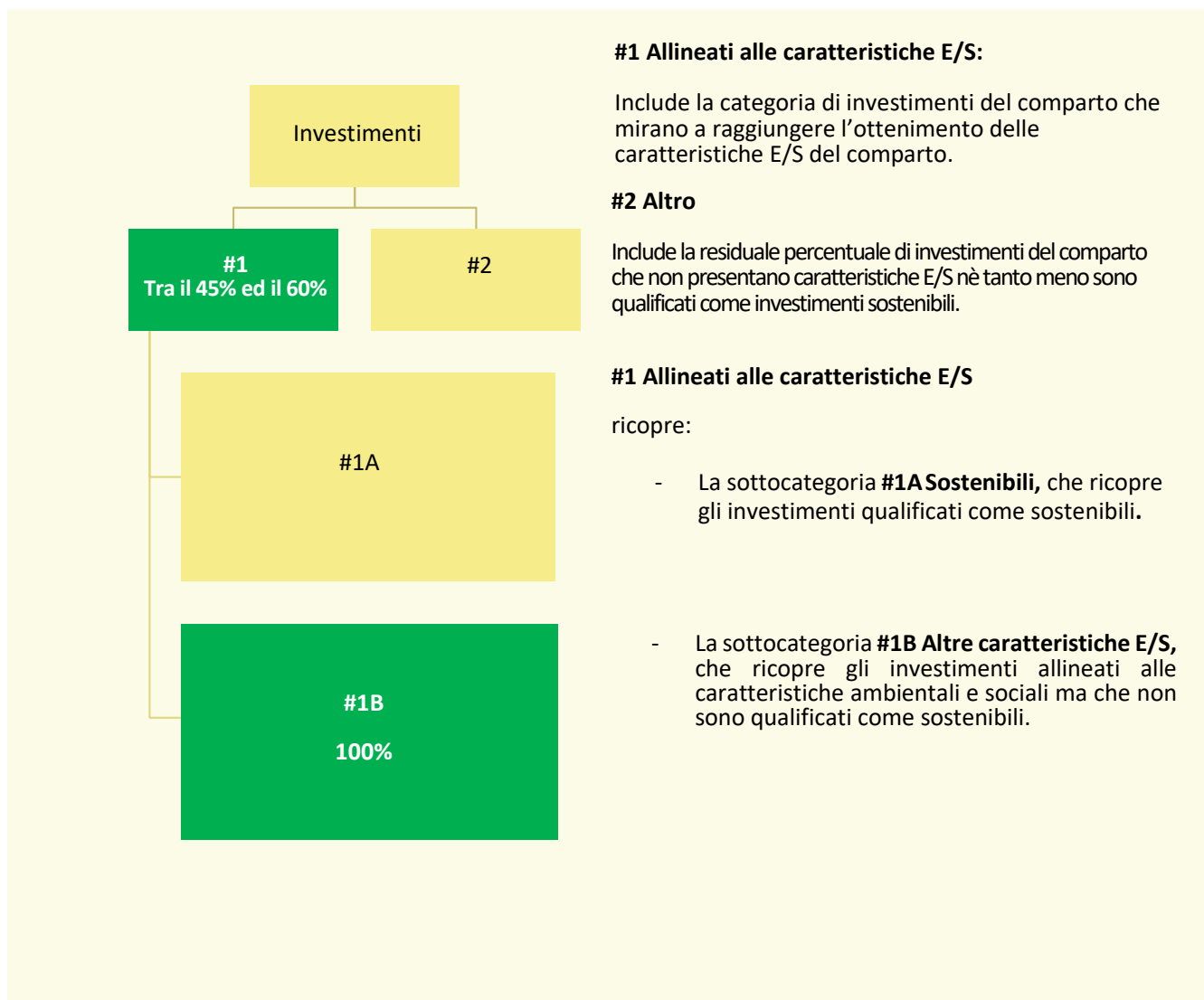
Quale *Asset Allocation* è designata per il Comparto?

L'*Asset Allocation* Strategica del Comparto RACCOLTA è strutturata come quanto segue:

- 10%: Monetario;
- 23%: Titoli di Stato;
- 21%: Titoli di Debito Corporate;
- 8%: Azionario;
- 28%: Alternativi.

All'interno di tale perimetro - escludendo le componenti Monetario e Titoli di Stato - la percentuale di investimenti che presenta caratteristiche ambientali (Politica *Climate Change*) è pari al **45%**, mentre il **60%** presenta caratteristiche sociali (Politica Diritti Umani).⁶

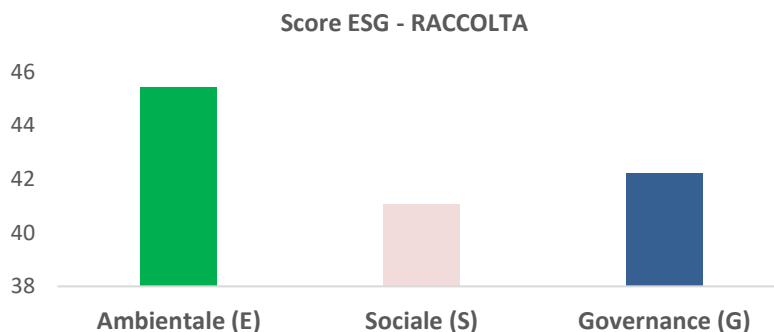
⁶ Dati al 31.12.2019



All'interno del perimetro che comprende la componente quotata composta da titoli azionari e *corporate bonds*, di seguito, si riporta un grafico a barre riepilogativo dello *Score ESG* medio di portafoglio, specifico per ogni componente sostenibile.

La percentuale di rilascio dati (*disclosure*) per le 3 componenti è pari al **63%**.

Lo *Score ESG* rilevato deriva dal *provider Sustainalytics*.



Dal grafico di cui sopra si evince che il Comparto per le 3 componenti di sostenibilità - in particolar modo quella ambientale - presenta uno *Score ESG* medio > **40**.

La caratteristica ambientale del Comparto è altresì rafforzata dalle *Asset Classes* Infrastrutturale ed Immobiliare che

Art.8; Regolamento (UE) 2019/2088 del Parlamento Europeo e del Consiglio del 27 novembre 2019, relativo all'informativa sulla sostenibilità nel settore dei servizi finanziari

rientrano nella categoria di investimenti Alternativi riportati nello spaccato della *Asset Allocation* Strategica.

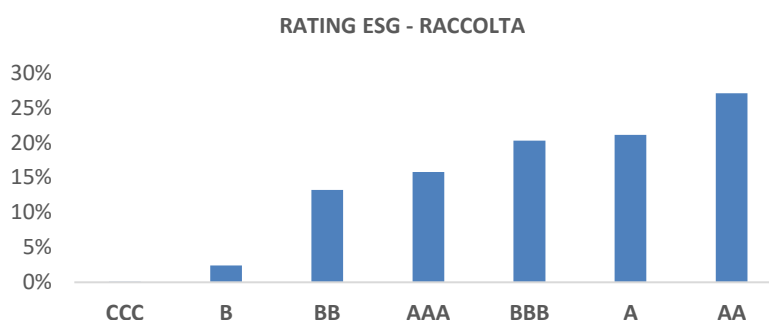
Per quanto attiene l'*asset class* Immobiliare - 5% del valore del comparto - gli immobili sono gestiti in ottica di efficientamento energetico (certificazioni BREAM e LEED).

All'interno invece dell'*asset class* infrastrutturale - 2% del valore del comparto - rientrano, per la gran parte, impianti di fornitura energetica derivanti da fonti rinnovabili.

All'interno dello stesso perimetro, di seguito si riporta, invece, un grafico dal quale evince il *RATING ESG* medio del comparto che accorpa le 3 componenti sostenibili per rilevare una valutazione unica.

La percentuale di *disclosure* dati è pari al **58%**.

Il *RATING ESG* rilevato deriva dal *provider* MSCI.



5



Posso trovare maggiori informazioni sul sito?

www.fondopensionebcc.it nella sezione

Il Fondo > Altra Normativa del Fondo > documentazione trasparenza ESG

COMPARTO CRESCITA

Questo Comparto:	<input checked="" type="checkbox"/>	Promuove caratteristiche sociali ed ambientali.
	<input type="checkbox"/>	Non investe in investimenti sostenibili
	<input checked="" type="checkbox"/>	Investe anche in investimenti sostenibili
		Ha come obiettivo di investire in investimenti sostenibili. Per "investimenti sostenibili" si intende un investimento in un'attività economica che contribuisce ad un obiettivo ambientale o sociale, purchè l'investimento non "impatti negativamente" altri obiettivi ambientali o sociali e dando per scontato che l'investimento sia condotto da una solida governance.
		Ha un benchmark di riferimento assegnato al fine di promuovere le caratteristiche ambientali o sociali?
		SI
	<input checked="" type="checkbox"/>	NO

1



Quali caratteristiche ambientali e/o sociali sono promosse da questo comparto?

Sul versante ambientale, il Comparto CRESCITA intende promuovere la mitigazione dei *Climate & Environmental Risks* (cambiamento climatico e disastri ambientali) e la massimizzazione dell'efficiamento dell'utilizzo delle risorse energetiche in linea con il trend macro economico di transizione verso un modello di *green & circular economy*.

Sul versante sociale, il Comparto CRESCITA intende promuovere l'allineamento dei propri investimenti ai quadri regolamentari ed ai modelli *best practice* del mercato in relazione al pieno rispetto dei Diritti Umani & di lavoro.

Quali indicatori di sostenibilità sono usati per misurare l'ottenimento delle caratteristiche sociali ed ambientali promosse dal Comparto?

Al fine di poter attenzionare in quale misura vengano rispettate le caratteristiche ambientali e sociali promosse dal Comparto CRESCITA sono monitorati - tra gli altri - i seguenti Indicatori quali/quantitativi:

Gli indicatori di sostenibilità

Misurano in che modo le caratteristiche ambientali e sociali promosse dal Comparto vengono raggiunte.

Ambientali	Sociali
<ul style="list-style-type: none"> • Redazione Politica Climate Change • Emissione CO₂ • GHG Intensity⁷ • Carbon Foot Print⁸ • Energy Intensity⁹ • % Energia Fossile/Energia Rinnovabile • Hazardous Waste Intensity¹⁰ 	<ul style="list-style-type: none"> • Redazione Politica Diritti Umani • Divario % tra salario delle Donne e quello degli Uomini • % di Donne nei Boards • Numero di incidenti a lavoro

⁷ Emissioni di Gas ad effetto serra di un asset in rapporto ai Ricavi dello stesso.

⁸ Impronta di emissione di carbonio del comparto.

⁹ Consumo di elettricità di un asset in rapporto ai Ricavi dello stesso.

¹⁰ Produzione rifiuti tossici di un asset in rapporto ai Ricavi dello stesso.

2



Quale strategia di investimento il Comparto persegue?

Strategia di Investimento:

Guida le decisioni di investimento sulla base di fattori quali rischio rendimento

il Comparto CRESCITA persegue una strategia di investimento nel pieno rispetto delle linee guida sostenibili che sono state redatte all'interno della Politica ESG.

● Come è implementata la strategia all'interno del processo di investimento?

E' richiesto ai propri Gestori, delle gestioni sia diretta che indiretta, di seguire i criteri e principi stabiliti all'interno della Politica ESG, o in alternativa, di adottarne dei propri che siano in linea con quelli del Fondo.

L'integrazione della strategia ESG all'interno del processo di investimento del Comparto CRESCITA avviene per il tramite di un approccio olistico:

Attività di Screening

Il Comparto CRESCITA considera le seguenti violazioni e/o settori come rilevanti nel processo di valutazione ESG:

- Società coinvolte in serie violazioni dei Diritti Umani e di Lavoro;
- Società coinvolte in seri danni ambientali;
- Società coinvolte in atti di corruzione.

Stando alla valutazione ESG, le compagnie coinvolte in tali controversie possono essere:

- Escluse dall'universo investibile (**Esclusione**);
- Oggetto di attività di engagement (**Watch list**).

Dal 2021 Il Comparto CRESCITA, sul versante sociale, non prevederà investimenti nei seguenti settori:

- Produzione o vendita di armi;
- Energia nucleare;
- Organismi Geneticamente Modificati.

Per quanto riguarda il versante ambientale, il Comparto SEMINA si impegnerà - attraverso la Gestione ESG - a valutare di volta in volta i settori da attenzionare che saranno valutati nell'ambito dei Comitati ESG.

Impact Investing

Il Comparto CRESCITA prenderà in considerazione anche compagnie, organizzazioni e progetti che forniscono un forte impatto sociale ed ambientale, contribuendo al raggiungimento dei *Sustainable Development Goals*, emanati dalle Nazioni Unite nel 2015¹¹.

Stewardship

Nel pieno rispetto della Politica di Impegno del Fondo, Il Comparto CRESCITA attua un azionariato attivo sui propri assets secondo le modalità riportate nell'apposita Politica di Impegno.

¹¹ <https://sdgs.un.org/goals>

Rating ESG

Per quanto riguarda la componente finanziaria (mercato quotato) del portafoglio, Il Fondo monitora lo stato di avanzamento delle pratiche ESG degli assets in gestione anche attraverso l'osservazione degli scoring ESG assegnati dalle principali agenzie di rating (*MSCI, Sustainalytics, Bloomberg*).

Inoltre, monitora il trend di performance degli indicatori che sottendono la computazione dello score. Per quanto invece riguarda la componente Decorrelata (mercato illiquido) del portafoglio, il Fondo non potendosi servire degli scores di mercato ha implementato un sistema interno che, utilizzando la metodologia SASB, assegna uno score ESG ai propri assets.

● *Quale è la politica per valutare le pratiche di buona governance delle società partecipate?*

In linea con la Politica di Anticorruzione del Fondo, il Comparto SEMINA intende promuovere ai propri gestori, l'osservanza al pieno rispetto del quadro normativo vigente relativo al tema della lotta alla corruzione (e reati collegati).

Inoltre, si pone l'attenzione alla auspicabile redazione - da parte dei Gestori e degli *assets* sottostanti - di uno specifico Codice Etico.

Maggiori dettagli sono forniti nella Politica di Anticorruzione pubblicata sul sito del Fondo

www.fondopensionebcc.it nella sezione

Il Fondo > Altra Normativa del Fondo > documentazione trasparenza ESG

Buona governance

Pratiche che includono la struttura del management, la relazione con i dipendenti, remunerazione dello staff e tax compliance.

Asset allocation

Descrive la percentuale degli investimenti in specifiche asset classes.



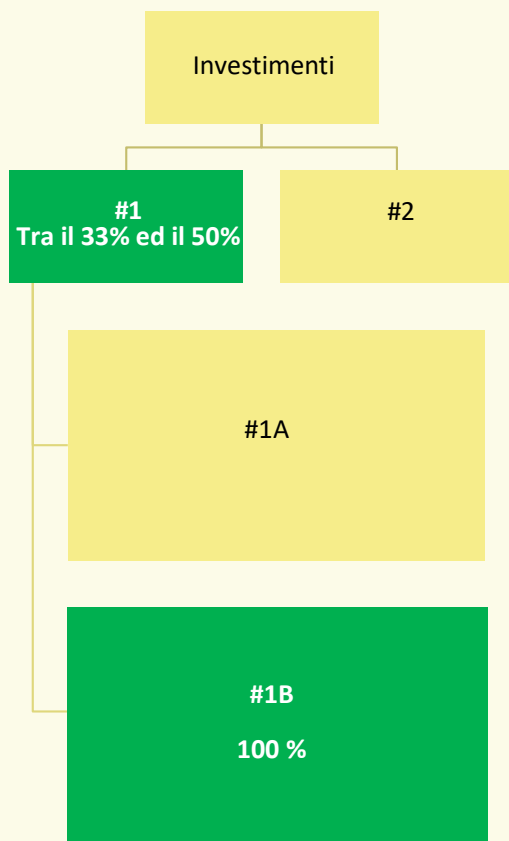
Quale Asset Allocation è designata per il Comparto?

L'*Asset Allocation* Strategica del Comparto CRESCITA è strutturata come quanto segue:

- 5%: Monetario
- 23%: Titoli di Stato;
- 21%: Titoli di Debito Corporate;
- 21%: Azionario;
- 30%: Alternativi.

All'interno di tale perimetro - escludendo le componenti Monetario e Titoli di stato - la percentuale di investimenti che presenta caratteristiche ambientali (Politica *Climate Change*) è pari al **33%**, mentre la percentuale di investimento che presenta caratteristiche sociali (Politica Diritti Umani) è pari al **50%**.¹²

¹² Dati al 31.12.2019



#1 Allineati alle caratteristiche E/S:

Include la categoria di investimenti del comparto che mirano a raggiungere l'ottenimento delle caratteristiche E/S del comparto

#2 Altro

Include la residuale percentuale di investimenti del comparto che non presentano caratteristiche E/S nè tanto meno sono qualificati come investimenti sostenibili.

#1 Allineati alle caratteristiche E/S

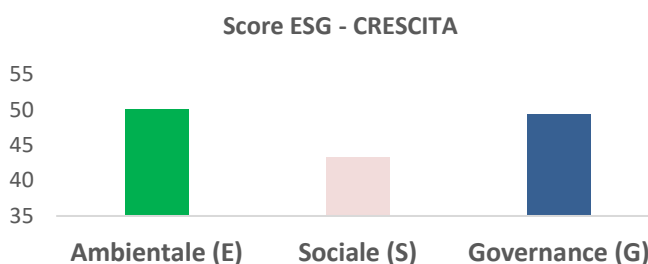
ricopre:

- La sottocategoria **#1A Sostenibili**, che ricopre gli investimenti qualificati come sostenibili.
- La sottocategoria **#1B Altre caratteristiche E/S**, che ricopre gli investimenti allineati alle caratteristiche ambientali e sociali ma che non sono qualificati come sostenibili.

All'interno del perimetro che comprende la componente quotata composta da titoli azionari e *corporate bonds*, di seguito, invece, si riporta un grafico a barre riepilogativo dello *Score ESG* medio di portafoglio, specifico per ogni componente sostenibile.

La percentuale di rilascio dati (*disclosure*) per le 3 componenti è pari al **71%**.

Lo *Score ESG* rilevato deriva dal *provider Sustainalytics*.



Dal grafico di cui sopra si evince che il Comparto per le 3 componenti di sostenibilità - in particolar modo quella ambientale - presenta uno *Score ESG* medio > 40.

Art.8; Regolamento (UE) 2019/2088 del Parlamento Europeo e del Consiglio del 27 novembre 2019, relativo all'informativa sulla sostenibilità nel settore dei servizi finanziari

La caratteristica ambientale del Comparto è altresì rafforzata dalle *Asset Classes* Infrastrutturale ed Immobiliare che rientrano nella categoria di investimenti Alternativi riportati nello spaccato della *Asset Allocation* Strategica.

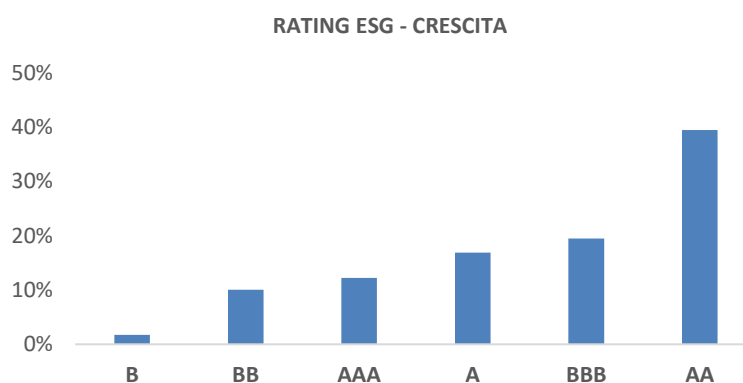
Per quanto attiene l'*asset class* Immobiliare - 6% del valore del comparto - gli immobili sono gestiti in ottica di efficientamento energetico (certificazioni BREAM e LEED).

All'interno invece dell'*asset class* infrastrutturale - 4% del valore del comparto - rientrano, per la gran parte, impianti di fornitura energetica derivanti da fonti rinnovabili.

All'interno dello stesso perimetro, di seguito si riporta, invece, un grafico dal quale evince il *RATING ESG* medio del comparto che accorpa le 3 componenti sostenibili per rilevare una valutazione unica.

La percentuale di *disclosure* dati è pari al **69%**.

Il *RATING ESG* rilevato deriva dal *provider MSCI*.



5



Posso trovare maggiori informazioni sul sito?

www.fondopensionebcc.it nella sezione
Il Fondo > Altra Normativa del Fondo > documentazione trasparenza ESG

COMPARTO SEMINA

Questo Comparto:	<input checked="" type="checkbox"/>	Promuove caratteristiche sociali ed ambientali.
	<input type="checkbox"/>	Non investe in investimenti sostenibili
	<input checked="" type="checkbox"/>	Investe anche in investimenti sostenibili
	<input type="checkbox"/>	Ha come obiettivo di investire in investimenti sostenibili. Per "investimenti sostenibili" si intende un investimento in un'attività economica che contribuisce ad un obiettivo ambientale o sociale, purchè l'investimento non "impatti negativamente" altri obiettivi ambientali o sociali e dando per scontato che l'investimento sia condotto da una solida governance.
	<input type="checkbox"/>	Ha un benchmark di riferimento assegnato al fine di promuovere le caratteristiche ambientali o sociali?
	<input type="checkbox"/>	SI
	<input checked="" type="checkbox"/>	NO

1



Quali caratteristiche ambientali e/o sociali sono promosse da questo comparto?

Sul versante ambientale, il Comparto SEMINA intende promuovere la mitigazione dei *Climate & Environmental Risks* (cambiamento climatico e disastri ambientali) e la massimizzazione dell'efficiamento dell'utilizzo delle risorse energetiche in linea con il trend macro economico di transizione verso un modello di *green & circular economy*.

Sul versante sociale, il Comparto SEMINA intende promuovere l'allineamento dei propri investimenti ai quadri regolamentari ed ai modelli *best practice* del mercato in relazione al pieno rispetto dei Diritti Umani & di lavoro.

Quali indicatori di sostenibilità sono usati per misurare l'ottenimento delle caratteristiche sociali ed ambientali promosse dal Comparto?

Al fine di poter attenzionare in quale misura vengano rispettate le caratteristiche ambientali e sociali promosse dal Comparto SEMINA sono monitorati - tra gli altri - i seguenti Indicatori quali/quantitativi:

Ambientali	Sociali
<ul style="list-style-type: none"> • Redazione Politica Climate Change • Emissione CO₂ • GHG Intensity¹³ • Carbon Foot Print¹⁴ • Energy Intensity¹⁵ • % Energia Fossile/Energia Rinnovabile • Hazardous Waste Intensity¹⁶ 	<ul style="list-style-type: none"> • Redazione Politica Diritti Umani • Divario % tra salario delle Donne e quello degli Uomini • % di Donne nei Boards • Numero di incidenti a lavoro

Gli indicatori di sostenibilità

Misurano in che modo le caratteristiche ambientali e sociali promosse dal Comparto vengono raggiunte.

¹³ Emissioni di Gas ad effetto serra di un asset in rapporto ai Ricavi dello stesso.

¹⁴ Impronta di emissione di carbonio del comparto.

¹⁵ Consumo di elettricità di un asset in rapporto ai Ricavi dello stesso.

¹⁶ Produzione rifiuti tossici di un asset in rapporto ai Ricavi dello stesso.

2



Strategia di Investimento:

Guida le decisioni di investimento sulla base di fattori quali rischio rendimento

Quale strategia di investimento il Comparto persegue?

il Comparto SEMINA persegue una strategia di investimento nel pieno rispetto delle linee guida sostenibili che sono state redatte all'interno della Politica ESG.

● Come è implementata la strategia all'interno del processo di investimento?

E' richiesto ai propri Gestori - delle gestioni sia diretta che indiretta - di seguire i criteri e principi stabiliti all'interno della Politica ESG, o in alternativa, di adottarne dei propri che siano in linea con quelli del Fondo.

L'integrazione della strategia ESG all'interno del processo di investimento avviene per il tramite di un approccio olistico:

Attività di Screening

Il Comparto SEMINA considera le seguenti violazioni e/o settori come rilevanti nel processo di valutazione ESG:

- Società coinvolte in serie violazioni dei Diritti Umani e di Lavoro;
- Società coinvolte in seri danni ambientali;
- Società coinvolte in atti di corruzione.

Stando alla valutazione ESG, le compagnie coinvolte in tali controversie possono essere:

- Escluse dall'universo investibile (**Esclusione**);
- Oggetto di attività di engagement (**Watch list**).

Dal 2021 Il Comparto SEMINA, sul versante sociale, non prevederà investimenti nei seguenti settori:

- Produzione o vendita di armi;
- Energia nucleare;
- Organismi Geneticamente Modificati.

Per quanto riguarda il versante ambientale, il Comparto SEMINA si impegnerà - attraverso la Gestione ESG - a valutare di volta in volta i settori da attenzionare che saranno esaminati nell'ambito dei Comitati ESG.

Impact Investing

Il Comparto SEMINA prenderà in considerazione anche compagnie, organizzazioni e progetti che forniscono un forte impatto sociale ed ambientale, contribuendo al raggiungimento dei *Sustainable Development Goals*, emanati dalle Nazioni Unite nel 2015¹⁷.

Stewardship

Nel pieno rispetto della Politica di Impegno del Fondo, Il Comparto SEMINA attua un azionariato attivo sui propri assets secondo le modalità riportate nell'apposita Politica di Impegno.

¹⁷ <https://sdgs.un.org/goals>

Rating ESG

Per quanto riguarda la componente finanziaria (mercato quotato) del portafoglio, Il Fondo monitora lo stato di avanzamento delle pratiche ESG degli assets in gestione anche attraverso l'osservazione degli scoring ESG assegnati dalle principali agenzie di rating (*MSCI, Sustainalytics, Bloomberg*).

Inoltre, monitora il trend di performance degli indicatori che sottendono la computazione dello score. Per quanto invece riguarda la componente Decorrelata (mercato illiquido) del portafoglio, il Fondo non potendosi servire degli scores di mercato ha implementato un sistema interno che, utilizzando la metodologia SASB, assegna uno score ESG ai propri assets.

● *Quale è la politica per valutare le pratiche di buona governance delle società partecipate?*

In linea con la Politica di Anticorruzione del Fondo, il Comparto SEMINA intende promuovere ai propri gestori, l'osservanza al pieno rispetto del quadro normativo vigente relativo al tema della lotta alla corruzione (e reati collegati).

Inoltre, si pone l'attenzione alla auspicabile redazione - da parte dei Gestori e degli *assets* sottostanti - di uno specifico Codice Etico.

Maggiori dettagli sono forniti nella Politica di Anticorruzione pubblicata sul sito del Fondo

www.fondopensionebcc.it nella sezione

Il Fondo > Altra Normativa del Fondo > documentazione trasparenza ESG

Buona governance pratiche che includono la struttura del management, la relazione con i dipendenti, remunerazione dello staff e tax compliance.

Asset allocation

descrive la percentuale degli investimenti in specifiche asset classes.

3



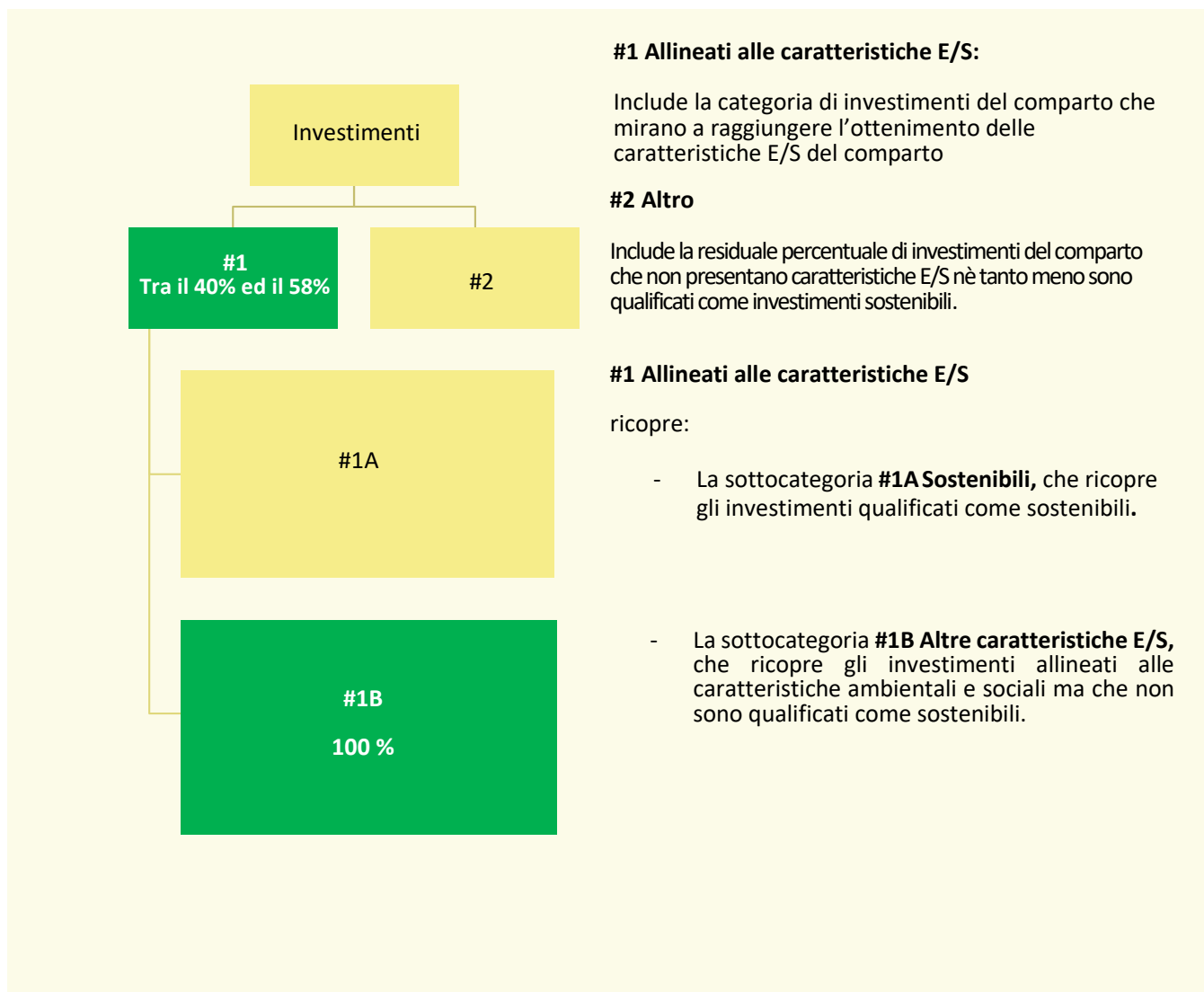
Quale *Asset Allocation* è designata per il Comparto?

L'*Asset Allocation* Strategica del Comparto SEMINA è strutturata come quanto segue:

- 1%: Monetario;
- 17%: Titoli di Stato;
- 11%: Titoli di Debito Corporate;
- 40%: Azionario;
- 31%: Alternativi.

All'interno di tale perimetro - escludendo le componenti Monetario e Titoli di stato - la percentuale di investimenti che presenta caratteristiche ambientali (Politica *Climate Change*) è pari al **40%**, mentre la percentuale di investimento che presenta caratteristiche sociali (Politica Diritti Umani) è pari al **58%**.¹⁸

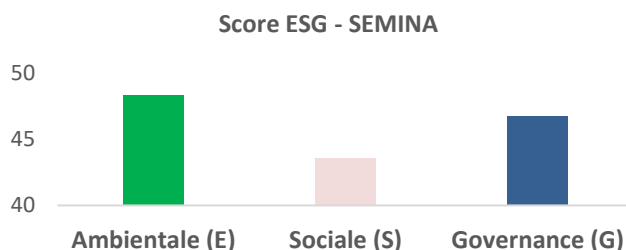
¹⁸ Dati al 31.12.2019



All'interno del perimetro che comprende la componente quotata composta da titoli azionari e *corporate bonds*, di seguito, invece, si riporta un grafico a barre riepilogativo dello *Score ESG* medio di portafoglio, specifico per ogni componente sostenibile.

La percentuale di rilascio dati (*disclosure*) per le 3 componenti è pari al **68%**.

Lo *Score ESG* rilevato deriva dal *provider Sustainalytics*.



Dal grafico di cui sopra si evince che il Comparto per le 3 componenti di sostenibilità - in particolar modo quella ambientale

Art.8; Regolamento (UE) 2019/2088 del Parlamento Europeo e del Consiglio del 27 novembre 2019, relativo all'informativa sulla sostenibilità nel settore dei servizi finanziari
- presenta uno *Score ESG* medio > **40**.

La caratteristica ambientale del Comparto è altresì rafforzata dalle *Asset Classes* Infrastrutturale ed Immobiliare che rientrano nella categoria di investimenti Alternativi riportati nello spaccato della *Asset Allocation* Strategica.

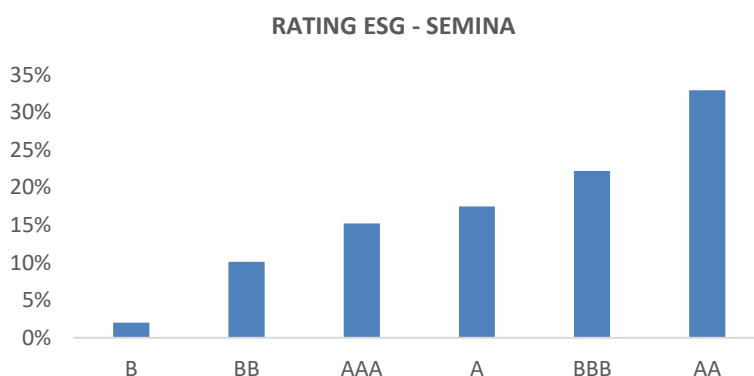
Per quanto attiene l'*asset class* Immobiliare - 6% del valore del comparto - gli immobili sono gestiti in ottica di efficientamento energetico (certificazioni BREAM e LEED).

All'interno invece dell'*asset class* infrastrutturale - 4% del valore del comparto - rientrano, per la gran parte, impianti di fornitura energetica derivanti da fonti rinnovabili.

All'interno dello stesso perimetro, di seguito si riporta, invece, un grafico dal quale evince il *RATING ESG* medio del comparto che accorpa le 3 componenti sostenibili per rilevare una valutazione unica.

La percentuale di *disclosure* dati è pari al **69%**.

Il *RATING ESG* rilevato deriva dal *provider* MSCI.



5



Posso trovare maggiori informazioni sul sito?

www.fondopensionebcc.it nella sezione
Il Fondo > Altra Normativa del Fondo > documentazione trasparenza ESG